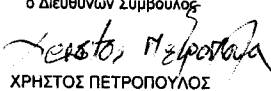



ΑΥΤΟΚΙΝΗΤΟΔΡΟΜΙΟ ΠΑΤΡΑΣ ΑΕ
 ΙΣΟΛΟΓΙΣΜΟΣ 31ης ΔΕΚΕΜΒΡΙΟΥ 2016 -21η Εταιρική χρήση 1 Ιανουαρίου 2016 - 31 Δεκεμβρίου 2016
 Α Μ Α Ε 32732/22/Β/95/003


	Ποσά κλειστών χρήσεων 2016			Ποσά προηγούμενων χρήσεων 2015			Παθητικό		
	Αξία κτήσεως	Αποσβέσεις	Αναπ. Αξία	Αξία κτήσεως	Αποσβέσεις	Αναπ. Αξία	2016	2015	
ΕΝΕΡΓΗΤΙΚΟ							ΠΑΘΗΤΙΚΟ		
Β ΕΞΟΔΑ ΕΓΚΑΤΑΣΤΑΣΕΩΣ							Α ΙΔΙΑ ΚΕΦΑΛΑΙΑ		
1. Έξοδα ιδρύσεως & πρώτης εγκαταστάσεως	378.673,45	378.673,44	0,01	378.673,45	378.673,44	0,01	1. Καταβλημένο 1.334.930,50 1.334.931		
4. Λοιπά έξοδα εγκαταστάσεως	128.205,40	128.205,39	0,01	128.205,40	128.205,39	0,01			
	<u>506.878,85</u>	<u>506.878,83</u>	<u>0,02</u>	<u>506.878,85</u>	<u>506.878,83</u>	<u>0,02</u>			
Γ ΠΛΗΡΗ ΕΝΕΡΓΗΤΙΚΟ							II Διαφορά από έκδοση μετοχών υπέρ το άρτο	250.570,24	250,571
II. Ενσώματες ακινητοποιήσεις							III. Διαφορές αναπροσ. -Επιχορηγήσεις Επενδύσεων		
1. Γήπεδα - Οικόπεδα	1.047.503,52		1.047.503,52	1.047.503,52		1.047.503,52			
2. Κτίρια τεχνικά έργα	106.177,57		106.177,57	106.177,57		106.177,57			
6. Επιπλα και λοιπά Εξοπλισμός	3.961,04	3.961,00	0,04	3.961,04	3.961,00	0,04	2. Διαφορές από αναπροσ. περυσιακών στοιχείων 0,00		
Σύνολο Ακινητοποιήσεων (ΠI)	<u>1.157.642,13</u>	<u>3.961,00</u>	<u>1.153.681,13</u>	<u>1.157.642,13</u>	<u>3.961,00</u>	<u>1.153.681,13</u>			
III. Συμμετοχές και άλλες μακροπρόθεσμες απαιτήσεις							V. Αποτελέσματα εις νέο		
2. Συμμετοχές σε λοιπές επιχειρήσεις			586,90			586,90	-421.384,17	-409,971	
Σύνολο Πάγιου Ενεργητικού (ΠI+ΠII)			<u>1.154.268,03</u>			<u>1.154.268,03</u>	Γ Σύνολο ιδίων κεφαλαίων (ΑI+ΑV) 1.164.116,57 1.175,52		
ΚΥΚΛΟΦΟΡΟΥΝ ΕΝΕΡΓΗΤΙΚΟ							ΥΠΟΧΡΕΩΣΕΙΣ		
II. Απαιτήσεις							II. Βραχυπρόθεσμες Υποχρεώσεις		
11. Χρεώστες Διάφοροι			88.925,51			74.034,57	3. Τράπεζες Λογαριασμοί βραχυ/σμων υποχρεώσεων	40.221,41	40,22
IV. Διαθέσιμα							5. Υποχρεώσεις από Φόρους - Τέλη	18.514,33	15,331
Δ 1. Ταμείο		0,00			0,00		6. Ασφαλιστικοί οργανισμοί	0,00	0,00
3. Καταθέσεις όψεως και προθεσμίας		235,65			5.684,57		11. Πιστωτές διάφοροι	20.578,90	2,90
		<u>235,65</u>			<u>5.684,57</u>		Σύνολο υποχρεώσεων (ΠII)	<u>79.312,64</u>	<u>58,46</u>
Σύνολο κυκλοφορούντος Ενεργητικού (ΔII+ΔIV)		<u>89.161,16</u>			<u>79.719,14</u>		Δ. ΜΕΤΑΒΑΤΙΚΟΙ ΛΟΓΑΡΙΑΣΜΟΙ ΠΑΘΗΤΙΚΟΥ		
ΓΕΝΙΚΟ ΣΥΝΟΛΟ ΕΝΕΡΓΗΤΙΚΟΥ (B+Γ+Δ)			<u>1.243.429,21</u>			<u>1.233.987,19</u>	2. Έξοδα χρήσεως δουλευμένα	0,00	
							ΓΕΝΙΚΟ ΣΥΝΟΛΟ ΠΑΘΗΤΙΚΟΥ (Α+Γ+Δ)	<u>1.243.429,21</u>	<u>1.233,981</u>
								0,00	

ΚΑΤΑΣΤΑΣΗ ΛΟΓΑΡΙΑΣΜΟΥ ΑΠΟΤΕΛΕΣΜΑΤΩΝ
 (ΡΗΣΕΩΣ 31η Δεκεμβρίου 2016 (1 Ιανουαρίου 2016-31 Δεκεμβρίου 2016))

	Ποσά κλειστών χρήσεων 2016		Ποσά προηγούμενων χρήσεων 2015		ΠΙΝΑΚΑΣ ΔΙΑΘΕΣΕΩΣ ΑΠΟΤΕΛΕΣΜΑΤΩΝ	
	2016	2015	2016	2015	2016	2015
Αποτελέσματα Εκμεταλλεύσεως					ΚΑΘΑΡΑ ΑΠΟΤΕΛΕΣΜΑΤΑ Ζημίες χρήσεως	
κύκλος Εργασιών (Παροχή Υπηρεσιών)	0,00	0,00	0,00	0,00	-11.407,55	-15.925,3
Λείον: Κόστος Παροχής Υπηρεσιών	0,00	0,00	0,00	0,00	Πλέον ζημιών προηγούμενης χρήσεως	-409.976,62 392.723,6
Μικτά αποτελέσματα εκμεταλλεύσεως	0,00	0,00	0,00	0,00	ΜΕΙΟΝ: Λοιποί μη ενσωματωμ. στο λειπ. κόστος	0,00 1.327,5
Άλλα έσοδα εκμεταλλεύσεως	4.195,83	0,00	0,00	0,00	Ζημίες εις νέο	<u>-421.384,17</u> <u>-409.976,6</u>
Σύνολο	<u>4.195,83</u>	<u>0,00</u>	<u>0,00</u>	<u>0,00</u>		
ΜΕΙΟΝ: 1. Έξοδα διοικητικής Λειτουργίας	15.543,38	15.842,18	15.842,18	15.842,18		
3. Έξοδα λειτουργίας Διαθέσεως	0,00	0,00	0,00	0,00		
Μερικά αποτελέσματα ζημίες εκμεταλλεύσεως	-11.347,55	-15.842,18	-15.842,18	-15.842,18		
ΙΛΕΟΝ: 4. Πιστωτικοί τόκοι και συναφή έσοδα	0,00	0,00	0,00	0,00		
ΜΕΙΟΝ: 3Χρεωστικοί τόκοι και συναφή έξοδα	60,00	83,20	83,20	83,20		
Άλικά αποτελέσματα Ζημίες Εκμεταλλεύσεως	-11.407,55	-15.925,38	-15.925,38	-15.925,38		
ΙΛΕΟΝ: 1. Έκτακτα και ανόργανα έσοδα	0,00	0,00	0,00	0,00		
μειον2.. Έκτακτα και ανόργανα έξοδα	0,00	0,00	0,00	0,00		
3. Έξοδα προηγούμενων χρήσεων	0,00	0,00	0,00	0,00		
Όργανικά και έκτακτα αποτελέσματα Κέρδη	-11.407,55	-15.925,38	-15.925,38	-15.925,38		
ΙΕΙΟΝ: Σύνολο αποσβ. πάγιων στοιχείων	0,00	0,00	0,00	0,00		
Μειον: Οι από αυτές ενσωματωμένες στο						
Λειτουργικό κόστος	0,00	0,00	0,00	0,00		
ΚΑΘΑΡΑ ΑΠΟΤΕΛΕΣΜΑΤΑ Ζημίες προ φόρων	<u>-11.407,55</u>	<u>-15.925,38</u>	<u>-15.925,38</u>	<u>-15.925,38</u>		

ο Διευθύνων Σύμβουλος

 ΧΡΗΣΤΟΣ ΠΕΤΡΟΠΟΥΛΟΣ
 ΑΔΤ Α 156721

Ο Πρόεδρος

 Ευάγγελος Ιακ. Φλωράτος
 ΑΔΤ Κ210573

Ο Λογιστής

 Ιωάν. Χρυσανθόπουλος
 ΑΔΤ ΑΒ617240